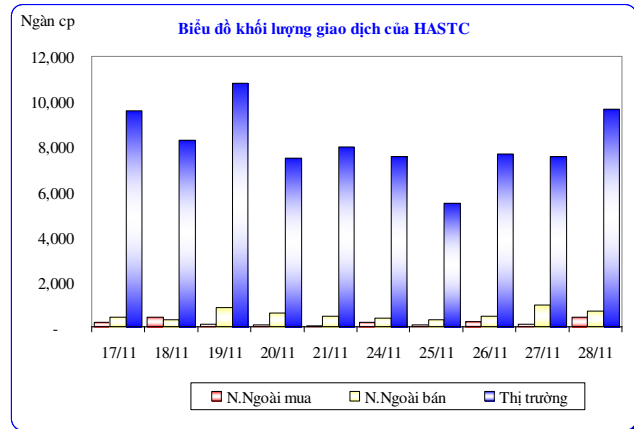
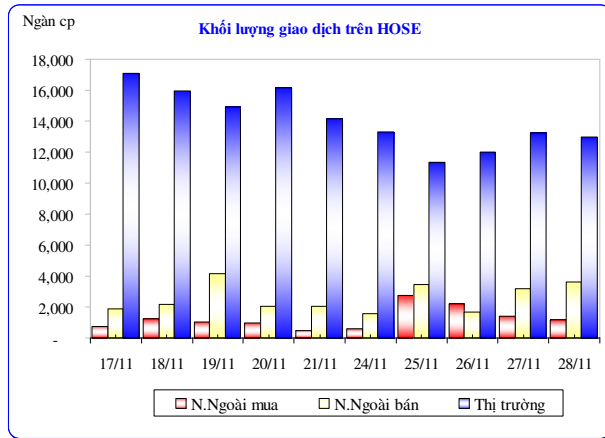


BẢN TIN CHỨNG KHOÁN

Tuần từ 24/11-28/11, 2008

VN-Index	P/E*	12.67	HASTC-Index	P/E*	6.8
Hôm nay		314.74	Hôm nay		104.2
So với tuần trước		⬇️ 4.22 or 1.32%	So với tuần trước		⬆️ 0.3 or 0.29%
So với đầu năm		⬇️ 612.28 or 66.05%	So với đầu năm		⬇️ 219.35 or 67.79%
So với năm trước		⬇️ 669.83 or 68.03%	So với năm trước		⬇️ 235.73 or 69.35%



NHẬN ĐỊNH THỊ TRƯỜNG

Một đặc điểm nổi bật của thị trường chứng khoán trong tuần này là những diễn biến khá độc lập với chiều hướng chung của các chỉ số chứng khoán chính trên thế giới. Tuần qua, thị trường chứng khoán trên thế giới phản ứng tích cực với chính sách của các nền kinh tế lớn như Châu Âu, Mỹ và Trung Quốc. Theo đó, chứng khoán phố Wall đã có một tuần thực sự khởi sắc và các thị trường chứng khoán châu Âu và châu Á tuần qua cũng tăng điểm mạnh. Trong khi đó thị trường trong nước diễn ra khá âm ỉ khi hàn thử biểu VN – Index lần lượt phá các mức đáy trước đó để tiến đến những mức điểm thấp kỷ lục trong vòng 3 năm qua, sau 5 phiên giao dịch với 2 phiên tăng và 3 phiên giảm, VN – Index về mức 314.74 điểm, sau khi giảm đi 4.22 điểm, tương ứng với 1.32%. Sàn HASTC cũng trải qua những phiên giao dịch khá trầm lắng và chốt phiên cuối tuần bằng mức tăng nhẹ 0.3 điểm, tương đương với 0.29% sau 3 phiên tăng điểm và 2 phiên giảm. Tổng số mã chứng khoán niêm yết trên 2 sàn trong tuần qua tiếp tục tăng lên, sàn HOSE có thêm mã thứ 171 là TRA của CTCP Traphaco, và với mã SD8 của CTCP Sông Đà 8, tổng số mã của sàn HASTC được nâng lên 162 mã.

Cùng với chiều hướng trượt giảm của các chỉ số chính, tính thanh khoản của thị trường cũng cho thấy biểu hiện suy yếu. Tổng khối lượng giao dịch của sàn HOSE sau 5 phiên giao dịch chỉ đạt 63 triệu đơn vị, giá trị giao dịch ở mức 1,720 tỷ đồng, so với tuần trước khối lượng giảm đi 5% trong khi giá trị giảm 13%. Giao dịch trên sàn HASTC phần nào khả quan hơn với 38 triệu đơn vị cổ phiếu được chuyển nhượng thành công sau 5 phiên giao dịch, tổng doanh thu đạt mức 944 tỷ đồng, tăng tương ứng 15% về tổng khối lượng và 3% về giá trị so với tuần trước. Khối lượng giao dịch trung bình trong mỗi phiên của sàn HOSE đạt 12.6 triệu và sàn HASTC đạt gần 7.6 triệu. Trong tuần này, khối nhà đầu tư nước ngoài vẫn chưa có động thái hỗ trợ thị trường khi họ tiếp tục duy trì vị thế bán ròng, tuy nhiên so với tuần trước tổng lượng mua vào đã được cải thiện. Cụ thể khối này đã mua hơn 9 triệu đơn vị và bán ra hơn 16 triệu trên cả 2 sàn, so với khối lượng giao dịch trong tuần trước, lượng mua tăng 41% và lượng bán tăng tương ứng 29%.

Tuần qua thị trường có thông tin từ chỉ số CPI tháng 11 của cả nước với mức giảm 0.76% cùng với nhiều thông tin khá tích cực từ bình diện quốc tế khi chính phủ Trung Quốc cắt giảm lãi suất cơ bản đến 1% và các đầu tàu kinh tế lớn đồng thời tung ra những gói hỗ trợ và kích thích kinh tế. Tuy nhiên diễn biến chung cho thấy các nhà đầu tư trong nước chưa có phản ứng tốt với những thông tin từ thị trường do áp lực từ thời điểm thi hành Luật thuế Thu nhập cá nhân vào ngày 1/1/2009 đang đến gần. Trong cuộc họp chính phủ ngày 27/11, một số đề nghị được các thành viên chính phủ đưa ra, trong đó có hoãn thi hành Luật thu nhập cá nhân mới đến 1/7/2009. Chính thông tin này đã khiến thị trường chứng khoán khởi sắc phiên cuối tuần. Trong tuần tới, thông tin về thuế thu nhập cá nhân sẽ vẫn là 1 trong những yếu tố chi phối thị trường. Nếu tiếp tục thiếu lực đỡ từ tin tốt, chỉ số VN – Index được dự đoán tiếp tục giảm xen kẽ với những phiên điều chỉnh để hướng về mức 300. Trạng thái chung của thị trường hiện không khả quan, chúng tôi khuyến nghị các nhà đầu tư chờ đợi những tín hiệu tích cực hơn từ thị trường trước khi đẩy mạnh mua vào và chỉ nên lướt sóng những mã cổ phiếu có tính thanh khoản tốt.

5 mã biến động mạnh nhất tại HOSE

5 mã biến động mạnh nhất tại HASTC

Tên	Mã	Giá	+/-	%	Tên	Mã	Giá	+/-	%
Tăng					Tăng				
DNP	DNP	12,100	2,100	21.00	SDS	SDS	17,300	3,400	24.46
SFC	SFC	40,000	5,600	16.28	MINCO	MIC	74,800	9,800	15.08
FAQUIMEX	FBT	16,000	2,200	15.94	VE9	VE9	12,600	1,500	13.51
SAIGONTEL	SGT	24,600	2,900	13.36	KMF	KMF	7,300	800	12.31
HSI	HSI	13,700	1,500	12.30	SVC	SVC	13,900	1,500	12.10
Giảm					Giảm				
BT6	BT6	41,700	-11,800	-22.06	TBX	TBX	21,900	-10,100	-31.56
HLA	HLA	13,600	-3,500	-20.47	SSM	SSM	8,500	-3,200	-27.35
CAT LOI	CLC	16,500	-2,900	-14.95	KKC	KKC	21,000	-3,900	-15.66
TSC	TSC	34,200	-5,600	-14.07	HEVOBCO	HEV	12,800	-2,300	-15.23
PPC	PPC	18,000	-2,900	-13.88	BTH	BTH	9,500	-1,700	-15.18

PHÂN TÍCH KỸ THUẬT

HOSE:

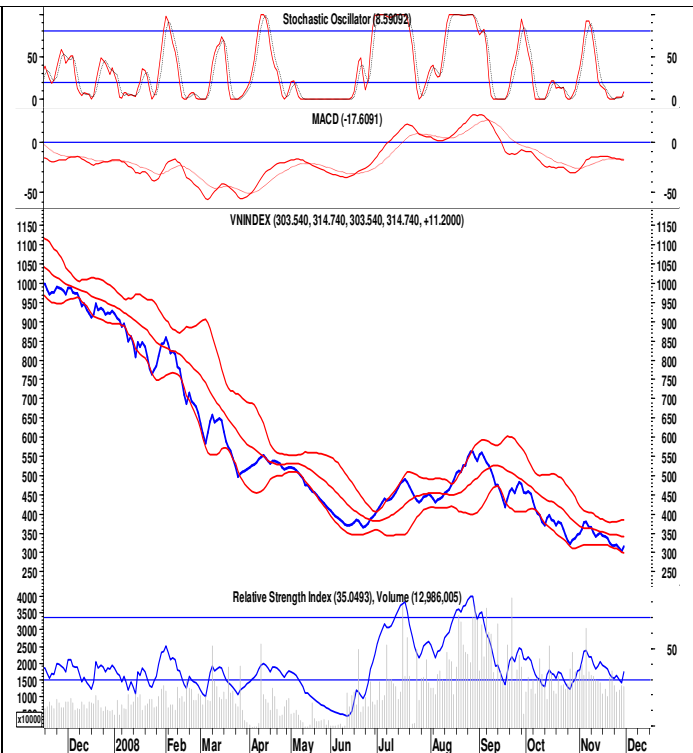
Trong tuần này hàn thử biểu của sàn HOSE tiếp tục biến động dập dềnh, trải qua 2 phiên tăng điểm và 3 phiên giảm, VN – Index về mức 314.74 điểm vào cuối tuần, xác lập mức giảm chung cuộc 4.22 điểm, tương ứng với 1.32% so với cuối tuần trước.

Cùng với những diễn biến khá u ám của thị trường, các chỉ báo kỹ thuật lần lượt phát đi những tín hiệu không mấy khả quan cho triển vọng của chỉ số chính trong thời gian tới. Nổi bật nhất trong tuần qua là biến đổi từ chỉ báo MACD khi chỉ báo này chính thức khép lại xu hướng tăng ngắn vừa qua với sự hội tụ đi xuống giữa MACD và đường tín hiệu, hướng thị trường đi vào giai đoạn giá giảm. Đồng thời dải Bollinger band được mở rộng đồng thuận với biên độ dao động lớn về giá, đường giá cũng cho thấy dấu hiệu bất ổn khi duy trì dao động phía dưới MA20. Với sự suy giảm của chỉ số chính và tính thanh khoản yếu ớt, cường độ RSI liên tục bị thử thách trong vùng 30 -70, có thời điểm rớt xuống vùng bán quá mức và kịp hồi phục trở lại ở phiên cuối tuần. Chỉ báo dự báo sớm Stochastic Oscillator vẫn đang được điều chỉnh chuẩn bị cho hướng đi mới.

Vùng hỗ trợ: 290 - 300

Vùng kháng cự : 330 - 340

Diễn biến về mặt kỹ thuật của sàn HOSE cho thấy thị trường đang trong kênh xu hướng giảm. Chúng tôi khuyến nghị các nhà đầu tư theo dõi diễn biến giao dịch và chờ đợi thời cơ mua vào khi thị trường có chuyển biến khả quan hơn.



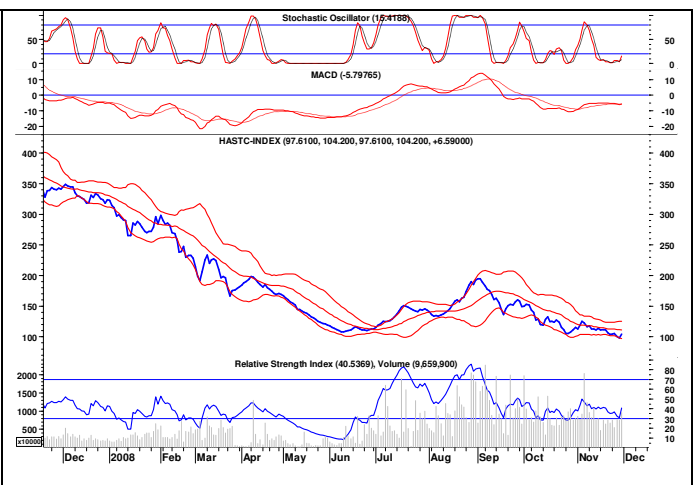
HASTC:

So với tuần trước chỉ số chính của sàn HASTC tuần này đã phần nào được cải thiện khi khép lại 5 phiên giao dịch trong tuần bằng mức tăng 0.3 điểm, tương ứng với 0.29% so với cuối tuần trước và về mức 104.2 điểm sau 3 phiên tăng và 2 phiên giảm.

Stochastic Oscillator vẫn trong giai đoạn điều chỉnh trước khi xác nhận 1 chu kỳ mới. Dải Bollinger được mở rộng trở lại như 1 sự xác nhận cho xu thế bấp bênh hiện nay của chỉ số chính, đồng thời đường giá cũng trượt giảm mạnh ra khỏi dải Bollinger thấp. Với tính thanh khoản ở mức thấp và lực cầu suy yếu nghiêm trọng, chỉ báo RSI rơi xuống mức 30 và ngập ngừng quay lại vùng bán quá mức

Vùng hỗ trợ: 90-95

Vùng kháng cự: 110-115



Khuyến nghị giao dịch đối với nhóm 50 công ty có mức vốn hóa lớn nhất trên thị trường

Mã	Khuyến nghị trước	Khuyến nghị	Sàn	Giá	±%	EPS	P/E	Vốn hóa (\$triệu)
DPM	Bán	Bán	HOSE	37,200	-	5,340	7.0	857
VNM	Mua	Giữ	HOSE	76,500	(5.6)	7,100	10.8	813
ACB	Mua	Giữ	HASTC	42,900	-	8,095	5.3	684
STB	Mua	Mua	HOSE	20,100	(2.4)	2,350	8.6	623
VPL	Bán	Bán	HOSE	100,000	5.3	430	232.6	606
VIC	Bán	Bán	HOSE	81,000	3.2	2,130	38.0	589
PVD	Bán	Bán	HOSE	72,500	11.5	6,970	10.4	581
PVF	Giữ	Bán	HOSE	15,900	(9.1)	-	N/A	482
HPG	Bán	Bán	HOSE	30,400	1.7	7,010	4.3	362
PPC	Mua	Bán	HOSE	18,000	(13.9)	3,570	5.0	356
KBC	Bán	Giữ	HASTC	38,500	4.6	4,533	8.5	313
FPT	Giữ	Bán	HOSE	50,500	-	5,610	9.0	288
SSI	Giữ	Mua	HOSE	28,500	(5.0)	2,760	10.3	236
VSH	Mua	Bán	HOSE	25,400	(2.3)	3,000	8.5	212
ITA	Mua	Bán	HOSE	30,300	6.7	3,050	9.9	205
PVS	Giữ	Mua	HASTC	31,000	(1.6)	3,191	9.7	188
DHG	Bán	Mua	HOSE	117,000	2.6	7,250	16.1	142
PVI	Bán	Bán	HASTC	24,300	1.3	3,944	6.2	140
SJS	Bán	Giữ	HOSE	56,500	(11.0)	8,010	7.1	137
VCG	Mua	Giữ	HASTC	14,000	(4.8)	-	N/A	127
VNR	Bán	Giữ	HASTC	27,400	6.6	1,873	14.6	112
KDC	Bán	Giữ	HOSE	31,500	5.4	4,100	7.7	109
GMD	Bán	Giữ	HOSE	30,700	-	-	N/A	88
SGT	Bán	Giữ	HOSE	24,600	13.4	3,200	7.7	87
BMI	Bán	Bán	HOSE	18,500	2.2	1,690	10.9	85
SBT	Giữ	Bán	HOSE	9,200	-	1,490	6.2	79
REE	Bán	Giữ	HOSE	22,600	(0.9)	-	N/A	78
DPR	Bán	Mua	HOSE	30,400	1.7	6,680	4.6	74
HT1	Mua	Giữ	HOSE	13,400	0.8	740	18.1	71
PVT	Giữ	Bán	HOSE	16,100	(1.8)	650	24.8	70
ANV	Giữ	Bán	HOSE	17,500	(9.3)	5,340	3.3	70
BVS	Bán	Bán	HASTC	24,200	(2.4)	14,327	1.7	66
BCC	Bán	Bán	HASTC	11,000	(6.0)	1,545	7.1	64
SAM	Bán	Bán	HOSE	15,400	(1.9)	2,180	7.1	61
CII	Bán	Bán	HOSE	24,700	(2.8)	3,260	7.6	60
TRC	Giữ	Bán	HOSE	28,600	(3.7)	6,930	4.1	52
TBC	Mua	Bán	HASTC	13,500	2.3	1,255	10.8	52
NTP	Bán	Giữ	HASTC	38,500	(4.9)	7,718	5.0	51
MPC	Mua	Mua	HOSE	11,700	1.7	250	46.8	50
BTS	Bán	Giữ	HASTC	9,100	(4.2)	1,122	8.1	50
IMP	Giữ	Mua	HOSE	66,000	(2.2)	4,950	13.3	47
RIC	Bán	Bán	HOSE	18,500	-	30	616.7	46
KLS	Mua	Bán	HASTC	15,100	(1.3)	5,828	2.6	45
VTO	Giữ	Mua	HOSE	12,400	-	2,340	5.3	45
VSP	Mua	Bán	HASTC	11,500	(15.1)	12,844	4.1	44
DMC	Bán	Bán	HOSE	51,000	2.0	4,680	10.9	43
PET	Giữ	Mua	HOSE	14,200	(7.2)	2,090	6.8	42
VIP	Bán	Mua	HOSE	11,000	(6.8)	2,360	4.7	40
FPC	N/A	Bán	HOSE	19,700	5.9	1,500	13.1	39
TDH	Giữ	Mua	HOSE	27,500	(13.8)	5,340	5.1	38

LỊCH SỰ KIẾN (01/12/2008 – 07/12/2008)

NGÀY	HOSE	HASTC
THỨ HAI (01/12)	<ul style="list-style-type: none"> ▪ NAV: Ngày giao dịch không hưởng quyền trả cổ tức 2008 bằng tiền tỷ lệ 12% ▪ KDC: Ngày giao dịch không hưởng quyền trả cổ tức bằng tiền tỷ lệ 18% ▪ FBT: Ngày giao dịch không hưởng quyền trả cổ tức đợt 1/2008 bằng tiền tỷ lệ 5% 	<ul style="list-style-type: none"> ▪ NKD: Ngày giao dịch không hưởng quyền trả cổ tức bằng tiền tỷ lệ 18% ▪ SDS: Ngày giao dịch không hưởng quyền trả cổ tức đợt 1/208 bằng tiền tỷ lệ 10% ▪ (PSC): Ngày giao dịch không hưởng quyền trả cổ tức đợt 2/2008 bằng tiền tỷ lệ 11% ▪ CDC: Ngày giao dịch không hưởng quyền trả cổ tức đợt 1/2008 bằng tiền tỷ lệ 10% ▪ RCL: Ngày giao dịch chính thức 1 triệu cổ phiếu niêm yết bổ sung
THỨ BA (02/12)	<ul style="list-style-type: none"> ▪ VHC: Ngày giao dịch không hưởng quyền trả cổ tức đợt 2/08 bằng tiền tỷ lệ 12% ▪ TRC: Ngày giao dịch không hưởng quyền trả cổ tức đợt 1/2008 bằng tiền tỷ lệ 25% 	<ul style="list-style-type: none"> ▪ TJC: Ngày giao dịch không hưởng quyền trả cổ tức đợt 1/2008 bằng tiền tỷ lệ 20%
THỨ TƯ (03/12)	<ul style="list-style-type: none"> ▪ TDH: Ngày giao dịch chính thức 2.25 triệu cổ phiếu niêm yết bổ sung. ▪ LSS: Ngày giao dịch không hưởng quyền trả cổ tức đợt 1/08 bằng tiền tỷ lệ 15% ▪ SFI: Ngày giao dịch không hưởng quyền trả cổ tức đợt 1/08 bằng tiền tỷ lệ 1% ▪ BPC: Ngày giao dịch không hưởng quyền trả cổ tức đợt 1/08 bằng tiền tỷ lệ 15% ▪ PVD: Ngày giao dịch không hưởng quyền trả cổ tức đợt 1/2008 bằng tiền tỷ lệ 2% ▪ HSI: Ngày giao dịch không hưởng quyền trả cổ tức đợt 1/08 bằng tiền tỷ lệ 15% ▪ DHA: Ngày giao dịch không hưởng quyền trả cổ tức đợt 1/08 bằng tiền tỷ lệ 1% ▪ VKP: Ngày giao dịch không hưởng quyền trả cổ tức đợt 1/08 bằng tiền tỷ lệ 5% 	<ul style="list-style-type: none"> ▪ LTC: Ngày giao dịch không hưởng quyền trả cổ tức đợt 1/08 bằng tiền tỷ lệ 12% ▪ STC: Ngày giao dịch không hưởng quyền trả cổ tức đợt 2/08 bằng tiền tỷ lệ 6% ▪ PTS: Ngày giao dịch không hưởng quyền trả cổ tức đợt 1/08 bằng tiền tỷ lệ 15% ▪ PGS: Ngày giao dịch không hưởng quyền trả cổ tức đợt 1/08 bằng tiền tỷ lệ 10% ▪ HAI: Ngày giao dịch không hưởng quyền trả cổ tức đợt 2/08 bằng tiền tỷ lệ % ▪ CCM: Ngày giao dịch không hưởng quyền trả cổ tức đợt 1/08 bằng tiền tỷ lệ 18%.
THỨ NĂM (04/12)	<ul style="list-style-type: none"> ▪ SGC: Ngày giao dịch không hưởng quyền trả cổ tức đợt 2/08 bằng tiền tỷ lệ 8% ▪ OPC: Ngày giao dịch không hưởng quyền trả cổ tức đợt 2/08 bằng tiền tỷ lệ 6% ▪ HAP: Ngày giao dịch không hưởng quyền trả cổ tức năm 2007 bằng cổ phiếu, tỷ lệ 15% ▪ LCG: Ngày giao dịch không hưởng quyền trả cổ tức đợt 2/08 bằng tiền tỷ lệ 5% ▪ TRA: Ngày giao dịch không hưởng quyền trả cổ tức quý 4/08 bằng tiền tỷ lệ 6% ▪ SBT: Ngày giao dịch không hưởng quyền trả cổ tức đợt 1/08 bằng tiền tỷ lệ 5% 	<ul style="list-style-type: none"> ▪ ACB: Ngày giao dịch không hưởng quyền trả cổ phiếu thưởng tỷ lệ 100:36.636 ▪ DBC: Ngày giao dịch không hưởng quyền trả cổ tức đợt 2/08 bằng tiền tỷ lệ 5% ▪ VGS: Ngày giao dịch chính thức 7 triệu cổ phiếu niêm yết bổ sung.
THỨ SÁU (05/12)	<ul style="list-style-type: none"> ▪ HSG: Ngày giao dịch đầu tiên 57,038,500 cổ phiếu, giá tham chiếu 40,000 đồng/cp ▪ DNP: Ngày giao dịch không hưởng quyền trả cổ tức 2008 bằng cổ phiếu, tỷ lệ 1% ▪ TMS: Ngày giao dịch không hưởng quyền trả cổ tức đợt 1/08 bằng tiền tỷ lệ 6% ▪ HPG: Ngày giao dịch không hưởng quyền trả cổ tức năm 2008 bằng tiền tỷ lệ 10% 	<ul style="list-style-type: none"> ▪ THT: Ngày giao dịch không hưởng quyền trả cổ tức đợt 1/08 bằng tiền tỷ lệ 14% ▪ VC6: Ngày giao dịch không hưởng quyền trả cổ tức đợt 1/08 bằng tiền tỷ lệ 12%
THỨ BẢY (06/12)		
CHỦ NHẬT (07/12)		

KHUYẾN CÁO

Báo cáo này được thực hiện bởi Công ty Cổ phần Chứng khoán Nam An (“Nam An”). Thông tin sử dụng trong báo cáo này được Nam An thu thập từ những nguồn khác nhau được cho là đáng tin cậy. Tuy nhiên, chúng tôi không đảm bảo rằng những thông tin trong báo cáo này là hoàn chỉnh hoặc chính xác. Các quan điểm và ước tính trong đánh giá của chúng tôi có giá trị đến ngày ra báo cáo và có thể thay đổi mà không cần báo cáo trước.

Mục đích duy nhất của báo cáo này là cung cấp thông tin và không nhằm đưa ra bất kỳ đề nghị, hướng dẫn chào mua hay bán bất cứ chứng khoán, quyền chọn mua hay công cụ phái sinh cụ thể nào. Các quan điểm và khuyến cáo được trình bày trong bản báo cáo này không nhằm tới mục tiêu đầu tư cụ thể, tình trạng tài chính cụ thể hay nhu cầu cụ thể của bất kỳ người nào nhận được hoặc đọc báo cáo này.

Nhà đầu tư cũng ý thức có thể có các xung đột lợi ích ảnh hưởng đến tính khách quan của bản báo cáo này. Nhà đầu tư nên xem báo cáo này như là một nguồn tham khảo hoặc tham khảo ý kiến tư vấn độc lập nếu cần thiết khi đưa ra quyết định đầu tư và phải chịu toàn bộ trách nhiệm đối với quyết định đầu tư của chính mình. Nam An tuyệt đối không chịu trách nhiệm đối với toàn bộ hay bất kỳ thiệt hại nào, hay sự kiện bị coi là thiệt hại, đối với việc sử dụng toàn bộ hoặc từng phần thông tin hay ý kiến nào của bản báo cáo này.

Bản báo cáo này được giữ bản quyền và là tài sản của Nam An. Mọi sự sao chép, tái phân phối, chuyển giao hoặc sửa đổi báo cáo này trong bất kỳ trường hợp nào mà không có sự đồng ý bằng văn bản của Nam An đều trái luật. Vui lòng ghi rõ nguồn khi trích dẫn các thông tin trong báo cáo này.

LIÊN HỆ:

Công ty Cổ phần Chứng khoán Nam An

[a] Lầu 8, Tòa nhà Itaxa, 126 Nguyễn Thị Minh Khai, Quận 3, Tp.HCM

[t] (08) 930 8000

[e] info@namansecurities.com

[f] (08) 930 1000

[w] www.namansecurities.com