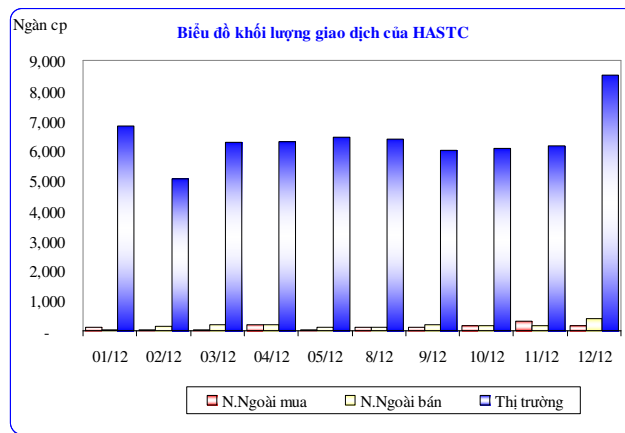
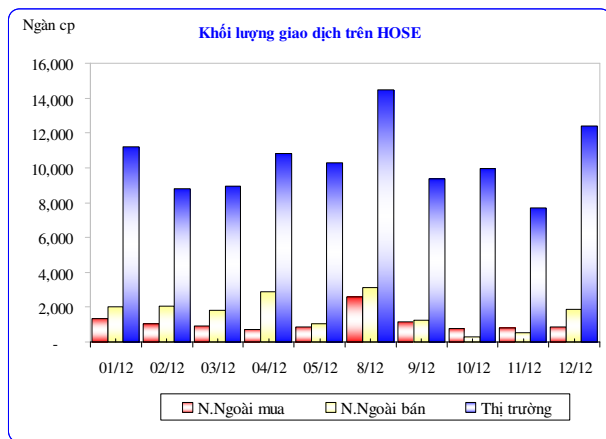


# BẢN TIN CHỨNG KHOÁN

Tuần từ 08/12-12/12, 2008

<b>VN-Index</b>	<b>P/E*</b>	<b>11.66</b>	<b>HASTC-Index</b>	<b>P/E*</b>	<b>6.24</b>
Hôm nay		<b>299.54</b>	Hôm nay		<b>105.9</b>
So với tuần trước		⬇️ 0.14 or 0.05%	So với tuần trước		⬆️ 2.36or 2.28%
So với đầu năm		⬇️ 627.48 or 69.69%	So với đầu năm		⬇️ 217.65 or 67.27%
So với năm trước		⬇️ 646.78 or 68.35%	So với năm trước		⬇️ 222.74 or 67.78%



## NHẬN ĐỊNH THỊ TRƯỜNG

Thị trường chứng khoán trong tuần qua khá bình ổn, các chỉ số chứng khoán chính kết thúc phiên cuối tuần ở mức không nhiều chênh lệch so với cuối tuần trước. Qua 5 phiên giao dịch thị trường liên tục dao động với nhưng phiên tăng giảm luân phiên và cả 2 chỉ số có những diễn biến cùng chiều trong suốt tuần. Cụ thể, sau 3 phiên tăng điểm và 2 phiên giảm, hàn thử biểu VN – Index của thị trường đóng chốt ở mức 299.54 điểm, so với phiên cuối tuần trước chỉ số này giảm không đáng kể 0.14 điểm, tương đương 0.05%. Trong khi đó chỉ số chung HASTC – Index cũng tăng giảm cùng chiều với VN – Index nhưng về cuối tuần chỉ số này giành được mức tăng nhẹ 2.36 điểm, tương ứng với 2.28% và đạt mức 105.9 điểm. Tổng số mã chứng khoán của sàn HASTC tiếp tục được tăng lên trong tuần này với sự tham gia giao dịch của mã PVA của CTCP Xây dựng Dầu khí Nghệ An, nâng tổng số mã của sàn lên 165 mã.

Với diễn biến về tính thanh khoản, thị trường chưa ghi nhận yếu tố đột biến nào. Tình hình các phiên giao dịch trong tuần khá trầm lắng với sự giằng co và chọn lọc gay gắt. Tuy vậy kết quả ghi nhận được ở tuần này cũng phần nào được cải thiện với khối lượng giao dịch ở cả 2 sàn đạt mức tăng nhẹ. Sau 5 phiên giao dịch, sàn HOSE chuyển nhượng thành công gần 54 triệu đơn vị chứng khoán với tổng giá trị giao dịch đạt 1,556 tỷ đồng, tăng so với tuần trước 8% về khối lượng và 17% về giá trị giao dịch. Về phía sàn HASTC, tổng khối lượng giao dịch đạt 33 triệu đơn vị tương ứng với doanh thu 746 tỷ đồng, khối lượng giao dịch đã tăng 7% nhưng giá trị giao dịch giảm nhẹ 2%. Khối lượng giao dịch bình quân trong mỗi phiên của sàn HOSE và HASTC tuần này lần lượt đạt 10.8 triệu và 6.6 triệu đơn vị. Khối nhà đầu tư nước ngoài trong tuần này vẫn giữ vị thế bán ròng, tuy nhiên chênh lệch giữa lượng bán và mua đã được thu hẹp đáng kể, đặc biệt ở 2 phiên giữa tuần, khối này đột ngột mua ròng với lượng bán giảm mạnh. Trong 5 phiên giao dịch khối ngoại mua vào hơn 7 triệu đơn vị và bán ra 8 triệu đơn vị, so với tuần trước lượng mua tiếp tục tăng lên 34% cùng với lượng bán giảm 23%.

Với những số liệu từ mức điểm của chỉ số chung cũng như diễn biến giao dịch phần nào phản ánh tâm lý dè dặt và thận trọng của các nhà đầu tư ở các phiên giao dịch trong tuần này. Ngoài thông tin giá xăng dầu tiếp tục được điều chỉnh giảm thêm 1,000 đồng mỗi lít vào ngày 10/12/2008, giới đầu tư vẫn còn chưa nhận được thông tin cũng như chính sách hỗ trợ quan trọng nào từ thị trường và chính phủ. Về phía bối cảnh chung của nền kinh tế thế giới, những tin tức nhận được tiếp tục phản ánh trạng thái bất lợi với tình trạng thất nghiệp tăng cao, thâm hụt thương mại và chiều hướng suy thoái của những đầu tàu kinh tế thế giới. Ngoài ra cơn dư chấn từ ngành công nghiệp chế tạo ô tô Mỹ khi Thượng viện nước này từ chối kế hoạch giải cứu các tập đoàn hàng đầu cũng đe dọa đến diễn biến của thị trường chứng khoán toàn cầu ở các phiên tới. Với tình hình chung khá âm ảm, thị trường chứng khoán được dự đoán khó hồi phục bền vững trong tuần tới. Tuy nhiên chúng tôi cũng lưu ý ngoài việc thận trọng đối với các thông tin xấu, nhà đầu tư cần theo dõi kịp thời các thông tin hỗ trợ từ tình hình kinh tế thế giới, những chính sách hỗ trợ từ chính phủ và kết quả kinh doanh quý IV của doanh nghiệp trong thời gian tới để có quyết định phù hợp trong chiến lược mua bán của mình.

### 5 mã biến động mạnh nhất tại HOSE

### 5 mã biến động mạnh nhất tại HASTC

Tên	Mã	Giá	+/-	%	Tên	Mã	Giá	+/-	%
<b>Tăng</b>					<b>Tăng</b>				
SAIGONTEL	<b>SGT</b>	26,200	5,400	25.96	KINH BAC	<b>KBC</b>	60,500	10,200	20.28
LICOGI 16	<b>LCG</b>	29,500	5,100	20.90	VC6	<b>VC6</b>	14,700	2,300	18.55
OPC	<b>OPC</b>	24,200	3,500	16.91	SDS	<b>SDS</b>	20,400	2,900	16.57
BT6	<b>BT6</b>	37,400	4,900	15.08	LILAMA	<b>L62</b>	21,500	2,800	14.97
HA TIEN1	<b>HT1</b>	13,300	1,200	9.92	YENSON	<b>YSC</b>	28,200	3,500	14.17
<b>Giảm</b>					<b>Giảm</b>				
HSG	<b>HSG</b>	24,900	-7,100	-22.19	MINCO	<b>MIC</b>	40,300	-17,200	-29.91
DPC	<b>DPC</b>	9,500	-1,900	-16.67	NPS	<b>NPS</b>	16,200	-5,400	-25.00
VSG	<b>VSG</b>	10,000	-2,000	-16.67	VE9	<b>VE9</b>	8,800	-2,200	-20.00
DNP	<b>DNP</b>	8,400	-1,500	-15.15	B82	<b>B82</b>	11,800	-2,700	-18.62
L10	<b>L10</b>	9,600	-1,700	-15.04	SJC	<b>SJC</b>	14,300	-2,600	-15.38

### PHÂN TÍCH KỸ THUẬT

#### HOSE:

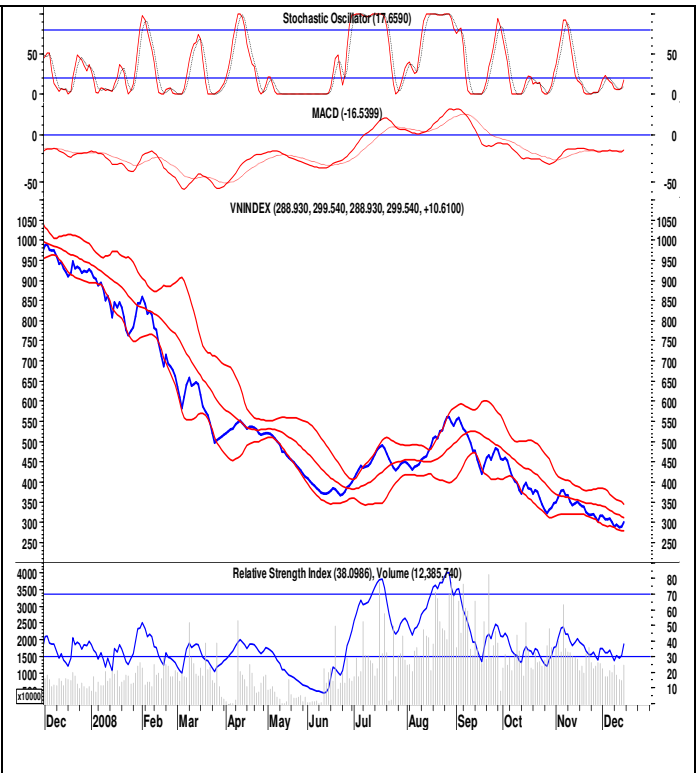
Tình hình giao dịch của sàn HOSE tuần này phần nào có sự khởi sắc với chỉ số chung VN – Index đi lên ở 3 phiên giao dịch và giảm điểm trong 2 phiên khác. Chung cuộc VN – Index đứng ở mức 299.54 điểm, giảm nhẹ 0.14 điểm, tương đương 0.05% so với tuần trước.

Các chỉ báo kỹ thuật vẫn chưa thể mang lại cái nhìn lạc quan hơn trong ngắn hạn dù thị trường đang có xu hướng đi vào các phiên tích lũy sau khi mốc điểm tâm lý 300 bị phá vỡ. Stochastic Oscillator vẫn dao động quanh vùng bán quá mức và chưa đi vào chu kỳ mới. Trong khi đó MACD với tín hiệu mua vào khá yếu ớt và tiếp tục đi ngang dưới đường zero. Đường giá duy trì chuyển động dập dềnh phía dưới MA20 với đỉnh sau thoái và thấp hơn đỉnh trước cho thấy đường giá khó phục hồi mạnh ngay được. Thanh khoản trong tuần khá yếu nhưng vẫn duy trì được khối lượng giao dịch trung bình đã giúp cường lực RSI vẫn có thể bám trụ trong vùng 30 -70.

Vùng hỗ trợ: 275 -280

Vùng kháng cự : 315 -320

Thị trường tiếp tục đi vào giai đoạn tích lũy, chúng tôi khuyến nghị các nhà đầu tư xem xét biến động thị trường và tình hình giao dịch trước khi ra quyết định đầu tư



#### HASTC:

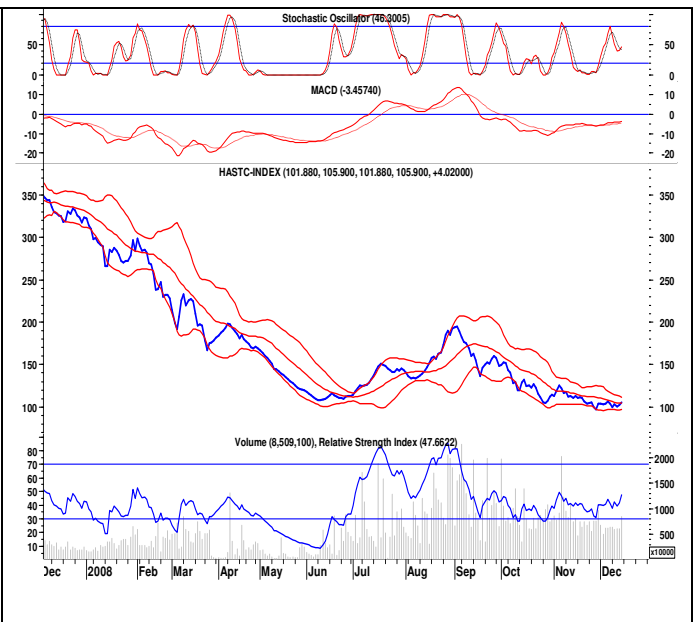
Với những nỗ lực sau 3 phiên tăng điểm và 2 phiên giảm, chỉ số HASTC – Index kết thúc phiên cuối tuần ở mức 105.9 điểm, tăng nhẹ 2.36 điểm, tương đương với 2.28% so với mức cuối tuần trước

So với tuần trước, các tín hiệu từ mặt kỹ thuật của sàn HASTC không có nhiều chuyển biến mới. Cụ thể thị trường tiếp tục được sự hỗ trợ của Stochastic Oscillator khi chỉ báo này hướng thị trường vào chu kỳ mua ngắn. Đồng thời MACD cũng khá bền bỉ với xu hướng tăng điểm. Biên độ dao động giá của các cổ phiếu trên sàn HASTC được dự đoán giảm dần với độ rộng 2 biên dải Bollinger band đang tích cực được thu hẹp. Cường độ RSI tiếp tục dập dềnh trong vùng 30 -70.

Vùng hỗ trợ: 90-95

Vùng kháng cự: 110-115

Có thể thấy chỉ số HASTC – Index vẫn đang trong giai đoạn tích lũy, các nhà đầu tư cần nhắc với các quyết định và chỉ nên giao dịch những cổ phiếu thanh khoản tốt.



## Khuyến nghị giao dịch đối với nhóm 50 công ty có mức vốn hóa lớn nhất trên thị trường

Mã	Khuyến nghị trước	Khuyến nghị	Sàn	Giá	±%	EPS	P/E	Vốn hóa (\$triệu)
VNM	Mua	Giữ	HOSE	81,500	8.7	7,100	11.5	866
DPM	Bán	Giữ	HOSE	32,900	(4.1)	5,340	6.2	758
VIC	Bán	Giữ	HOSE	82,500	1.9	2,130	38.7	600
STB	Bán	Bán	HOSE	19,000	-	2,350	8.1	589
PVD	Giữ	Bán	HOSE	70,000	6.1	6,970	10.0	561
VPL	Bán	Bán	HOSE	84,500	(12.4)	430	196.5	512
PVF	Bán	Bán	HOSE	16,300	1.2	-	N/A	494
KBC	Bán	Giữ	HASTC	60,500	20.3	4,533	13.3	492
ACB	Bán	Giữ	HASTC	29,400	(1.7)	8,095	3.6	469
HPG	Bán	Giữ	HOSE	29,000	2.5	7,010	4.1	345
PPC	Bán	Bán	HOSE	16,000	(5.9)	3,570	4.5	316
FPT	Bán	Mua	HOSE	50,500	3.3	5,610	9.0	288
VSH	Bán	Giữ	HOSE	28,000	3.7	3,000	9.3	233
SSI	Bán	Giữ	HOSE	28,000	-	2,760	10.1	232
PVS	Bán	Bán	HASTC	31,600	4.6	3,191	9.9	192
ITA	Bán	Giữ	HOSE	26,100	(4.4)	3,050	8.6	176
PVI	Bán	Giữ	HASTC	27,500	10.0	3,944	7.0	158
DHG	Bán	Giữ	HOSE	126,000	5.0	7,250	17.4	153
VCG	Bán	Bán	HASTC	15,300	2.0	-	N/A	139
VNR	Bán	Bán	HASTC	29,600	13.8	1,873	15.8	121
SJS	Bán	Giữ	HOSE	45,700	(0.9)	8,010	5.7	111
SGT	Bán	Giữ	HOSE	26,200	26.0	3,200	8.2	93
KDC	Giữ	Bán	HOSE	26,600	(7.0)	4,100	6.5	92
HSG	Bán	Bán	HOSE	24,900	(22.2)	-	N/A	86
REE	Giữ	Giữ	HOSE	22,200	(0.4)	-	N/A	77
DPR	Bán	Bán	HOSE	31,000	(6.1)	6,680	4.6	75
GMD	Bán	Bán	HOSE	25,200	(8.4)	-	N/A	73
ANV	Bán	Giữ	HOSE	18,100	1.7	5,340	3.4	72
HT1	Bán	Giữ	HOSE	13,300	9.9	740	18.0	70
BMI	Bán	Bán	HOSE	15,200	2.7	1,690	9.0	70
PVT	Bán	Bán	HOSE	15,200	(3.2)	650	23.4	66
SBT	Bán	Giữ	HOSE	7,700	(7.2)	1,490	5.2	66
CII	Bán	Giữ	HOSE	25,700	2.8	3,260	7.9	62
BVS	Bán	Bán	HASTC	22,000	(3.5)	14,327	1.5	60
BCC	Bán	Bán	HASTC	9,900	(4.8)	1,545	6.4	57
SAM	Bán	Bán	HOSE	14,400	(1.4)	2,180	6.6	57
TBC	Bán	Giữ	HASTC	13,100	1.6	1,255	10.4	50
MPC	Bán	Bán	HOSE	11,500	1.8	250	46.0	49
BTS	Bán	Bán	HASTC	8,500	(1.2)	1,122	7.6	46
VSP	Giữ	Giữ	HASTC	54,500	(12.1)	12,844	4.2	46
NTP	Bán	Giữ	HASTC	33,800	(0.6)	7,718	4.4	44
DMC	Bán	Giữ	HOSE	53,000	3.9	4,680	11.3	44
IMP	Giữ	Giữ	HOSE	62,000	4.2	4,950	12.5	44
VTO	Bán	Bán	HOSE	11,800	(2.5)	2,340	5.0	43
RIC	Bán	Bán	HOSE	11,500	-	30	566.7	42
KLS	Bán	Bán	HASTC	14,000	(2.8)	5,828	2.4	42
TRC	Bán	Bán	HOSE	23,100	(2.9)	6,930	3.3	42
PET	Giữ	Mua	HOSE	14,300	2.9	2,090	6.8	42
TDH	Giữ	Giữ	HOSE	28,700	6.3	5,340	5.4	40
FPC	Bán	Giữ	HOSE	19,000	(2.6)	1,500	12.7	38

**LỊCH SỰ KIỆN (15/12-21/12/2008)**

<b>NGÀY</b>	<b>HOSE</b>	<b>HASTC</b>
<b>THỨ HAI (15/12)</b>	<ul style="list-style-type: none"><li>▪ DCT: Ngày giao dịch không hưởng quyền trả cổ tức đợt 1/2008 bằng tiền tỷ lệ 8%</li><li>▪ PTC: Ngày giao dịch đầu tiên 10 triệu cổ phiếu, giá tham chiếu 10,200 đồng/cp</li><li>▪ PMS: Ngày giao dịch không hưởng quyền trả cổ tức 2008 bằng tiền tỷ lệ 6%</li><li>▪ SDN: Ngày giao dịch không hưởng quyền trả cổ tức đợt 2/2008 bằng tiền tỷ lệ 8%</li></ul>	<ul style="list-style-type: none"><li>▪ V11: Ngày giao dịch đầu tiên 5 triệu cổ phiếu.</li><li>▪ PVA: Ngày giao dịch đầu tiên 4.5 triệu cổ phiếu.</li><li>▪ SVC: Ngày giao dịch không hưởng quyền trả cổ tức đợt 1/2008 bằng tiền tỷ lệ 5%</li></ul>
<b>THỨ BA (16/12)</b>	<ul style="list-style-type: none"><li>▪ DPM: Ngày giao dịch không hưởng quyền trả cổ tức đợt 2/2008 bằng tiền tỷ lệ 5%</li></ul>	<ul style="list-style-type: none"><li>▪ SD2: Ngày giao dịch không hưởng quyền trả cổ tức đợt 1/2008 bằng tiền tỷ lệ 10%</li><li>▪ SJE: Ngày giao dịch không hưởng quyền trả cổ tức đợt 1/2008 bằng tiền tỷ lệ 10%</li><li>▪ VSP: Ngày giao dịch 2.07 triệu cổ phiếu niêm yết bổ sung.</li></ul>
<b>THỨ TƯ (17/12)</b>	<ul style="list-style-type: none"><li>▪ VSC: Ngày giao dịch không hưởng quyền trả cổ tức đợt 2/2008 bằng tiền tỷ lệ 30%</li><li>▪ TPP: Ngày giao dịch không hưởng quyền trả cổ tức bằng tiền tỷ lệ 10%</li></ul>	<ul style="list-style-type: none"><li>▪ VGS: Ngày giao dịch không hưởng quyền trả cổ tức bằng cổ phiếu và nhận cổ phiếu thưởng tỷ lệ 80%</li></ul>
<b>THỨ NĂM (18/12)</b>		<ul style="list-style-type: none"><li>▪ BST: Ngày giao dịch đầu tiên 1.1 triệu cổ phiếu.</li><li>▪ DC4: Ngày giao dịch không hưởng quyền trả cổ tức đợt 1/2008 bằng tiền tỷ lệ 10%</li></ul>
<b>THỨ SÁU (19/12)</b>		
<b>THỨ BẢY (20/12)</b>		
<b>CHỦ NHẬT (21/12)</b>		

## **KHUYẾN CÁO**

Báo cáo này được thực hiện bởi Công ty Cổ phần Chứng khoán Nam An (“Nam An”). Thông tin sử dụng trong báo cáo này được Nam An thu thập từ những nguồn khác nhau được cho là đáng tin cậy. Tuy nhiên, chúng tôi không đảm bảo rằng những thông tin trong báo cáo này là hoàn chỉnh hoặc chính xác. Các quan điểm và ước tính trong đánh giá của chúng tôi có giá trị đến ngày ra báo cáo và có thể thay đổi mà không cần báo cáo trước.

Mục đích duy nhất của báo cáo này là cung cấp thông tin và không nhằm đưa ra bất kỳ đề nghị, hướng dẫn chào mua hay bán bất cứ chứng khoán, quyền chọn mua hay công cụ phái sinh cụ thể nào. Các quan điểm và khuyến cáo được trình bày trong bản báo cáo này không nhằm tới mục tiêu đầu tư cụ thể, tình trạng tài chính cụ thể hay nhu cầu cụ thể của bất kỳ người nào nhận được hoặc đọc báo cáo này.

Nhà đầu tư cũng ý thức có thể có các xung đột lợi ích ảnh hưởng đến tính khách quan của bản báo cáo này. Nhà đầu tư nên xem báo cáo này như là một nguồn tham khảo hoặc tham khảo ý kiến tư vấn độc lập nếu cần thiết khi đưa ra quyết định đầu tư và phải chịu toàn bộ trách nhiệm đối với quyết định đầu tư của chính mình. Nam An tuyệt đối không chịu trách nhiệm đối với toàn bộ hay bất kỳ thiệt hại nào, hay sự kiện bị coi là thiệt hại, đối với việc sử dụng toàn bộ hoặc từng phần thông tin hay ý kiến nào của bản báo cáo này.

Bản báo cáo này được giữ bản quyền và là tài sản của Nam An. Mọi sự sao chép, tái phân phối, chuyển giao hoặc sửa đổi báo cáo này trong bất kỳ trường hợp nào mà không có sự đồng ý bằng văn bản của Nam An đều trái luật. Vui lòng ghi rõ nguồn khi trích dẫn các thông tin trong báo cáo này.

## **LIÊN HỆ:**

### **Công ty Cổ phần Chứng khoán Nam An**

[a] Lầu 8, Tòa nhà Itaxa, 126 Nguyễn Thị Minh Khai, Quận 3, Tp.HCM

[t] (08) 930 8000

[e] [info@namansecurities.com](mailto:info@namansecurities.com)

[f] (08) 930 1000

[w] [www.namansecurities.com](http://www.namansecurities.com)